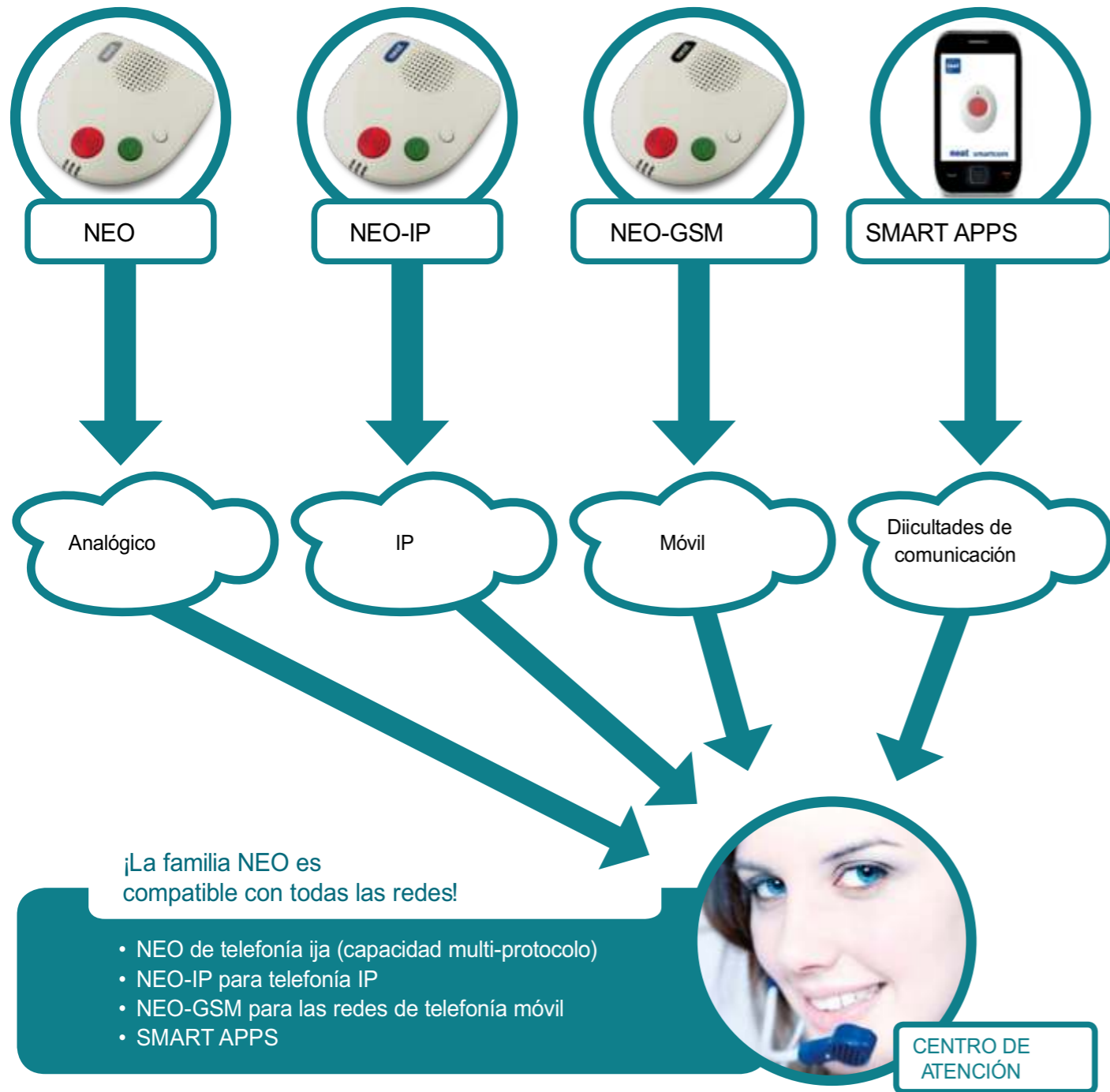



# Conexión óptima para todo tipo de redes

La familia NEO está diseñada de forma idónea para cubrir todo tipo de situaciones. NEO analógico funciona con cualquier conexión de línea fija. Esto permite a los prestadores de servicio elegir la versión que mejor se adapte a sus necesidades en cuanto a comodidad, servicio, facilidad de uso y rentabilidad. Si el cliente opta por la telefonía IP, hay versiones de NEO listas que operan a través de conexiones Ethernet. En las situaciones en las que las conexiones fijas no estén disponibles, NEO-GSM crea conexiones a través de redes móviles.



## Opciones de programación

### Configuración local

#### Configuración con PC

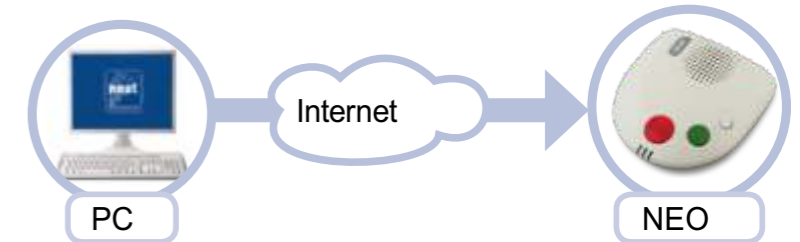
Rápido y cómodo para los profesionales y fácil para los principiantes



### Configuración remota

#### Configuración con PC vía Internet

Cómodo y rápido con el navegador web



### Configuración LPP

#### Configuración vía LPP/SMS

Se puede utilizar con los teléfonos de marcación por tonos, los teléfonos móviles GSM o PC, de forma remota o in situ y con el programador de mano in situ.

